

une confortable autonomie entre deux vidanges.

**Le canal d'éjection ? pas de mystère !**

Tout se démonte à la main, sans outillage pour accéder à la lame et au canal d'éjection mais aussi retirer le bac, ouvrir les capots... un entretien facile peut faire durer le plaisir.

### ARRÊTEZ LA LAME SANS COUPER LE MOTEUR

Vous pouvez arrêter la lame en moins de 5 secondes depuis votre siège et continuer à avancer... vous évitez ainsi les projections sur une zone de gravillons par exemple. Infatigable : l'embrayage électromagnétique à frein de lame garantit 5000 cycles d'utilisation sans réglage !

### ET SI L'HERBE EST TROP HAUTE... TROP DRUE ?

Pour éviter un risque de bourrage, mieux vaut laisser sur place l'herbe coupée. C'est très simple :

#### PLACEZ LE DÉFLECTEUR LATÉRAL

En un clin d'œil et sans outil, vous ajustez le déflecteur à gauche ou à droite pour rejeter l'herbe de côté.

#### ... OU ENLEVEZ LE FOND DU BAC

Il est amovible et se décroche d'un geste pour tondre sans ramasser : l'herbe tombe et se répartit sur la largeur de travail.

### FONCTION MULCHING POSSIBLE

Profitez pleinement de votre A80 en exploitant sa polyvalence grâce à l'insert mulching inclus. Si vous souhaitez tondre sans ramasser l'herbe, il vous suffit simplement de rajouter l'insert sur le plateau de coupe de façon à obstruer le canal d'éjection. L'intervention est très facile et se fait sans aucun outil.



### UN CARTER TOUJOURS PROPRE

Fixez votre tuyau d'arrosage sur l'embout du carter prévu à cet effet, ouvrez le robinet et faites tourner la lame. Elle est prête pour votre prochaine tonte.



### VOS VOISINS VOUS DIRONT MERCI

Pour respecter vos oreilles et celles de vos voisins, l'A80 va au-delà des normes acoustiques. Et cela, sans aucune concession sur ses performances.



#### Discrète en hiver

Pratique : en hivernage dans votre garage, vous la déplacez facilement en cas de besoin sans la mettre en marche en actionnant le levier « by pass ».

### A80 L'AUTOPORTÉE LA PLUS VENDUE EN FRANCE

(A80, tous modèles confondus, GfK fin juin 2007)



	A80B	A80H	A80K
Moteur	31A507 I/C AVS OHV	GXV 390 OHV	FH 430V bicylindre OHV
Puissance (à 3600 tr/min)	14,5 ch	13 ch	15 ch
Cylindrée	502 cm³	389 cm³	431 cm³
Régime d'utilisation		2750 tr/min	
Vitesse d'avancement		marche AV : 0 à 9 km/h marche AR : 0 à 8 km/h	
Largeur de coupe		80 cm (monolame)	
Hauteur de coupe		5 hauteurs par commande centralisée de 44 à 102mm	
Capacité de ramassage		240 litres	
Vidange du bac		assistée par vérin à gaz	
Transmission		hydrostatique	
Embrayage de lame		électromagnétique avec frein	
Carburant		supercarburant sans plomb	
Masse		220 kg	




MD80 : Déflecteur



MUBON : Kit Mulching  
MZ80 : Lame



MR80 : Attache-remorque



MV80 : Lame neige

### NORMES ET GARANTIES




Dans le cadre d'un usage non professionnel. Pour les modalités se référer aux conditions générales de garanties Outils WOLF.



A80PRO : demandez la documentation spécifique

Dans un souci constant d'amélioration de ses produits, le Site Outils WOLF se réserve le droit de modifier sans préavis les spécifications des modèles présentés, disponibles en fonction des stocks. Photos et illustrations non contractuelles. Sous réserve d'erreur d'impression.



Outils  WOLF

LA PASSION DU JARDIN

LA WOLF CABRIOLET  
UNE AUTOPORTÉE EXCEPTIONNELLE  
A80



R.C.S. Strasbourg B 708 503 131

www.outils-wolf.com

Outils WOLF

LA PASSION DU JARDIN



Outils WOLF 01/08-imprimé en France - Valblor 67

Outils WOLF SAS -F- 67165 WISSEMBOURG Cedex - Tél. 03 88 54 88 00 - Fax 03 88 94 19 10

## UN ART DE VIE QUI VOUS RESSEMBLE

La WOLF Cabriolet porte bien son surnom : la conduire est un vrai plaisir ! Compacte, ultra confortable, d'une simplicité étonnante ... elle déborde d'efficacité pour se faufiler partout et tondre net avec précision.

Avec son moteur à l'arrière, vous profitez du paysage et oubliez tout souci : elle est robuste, fiable et facile à entretenir ... et c'est aussi cela la liberté qu'elle vous procure. Avec l'A80, Outils WOLF a réalisé pour vous ce qu'il y a de plus complexe : la simplicité.

## INSTALLEZ-VOUS AU POSTE DE PILOTAGE

1 Vous voici comme dans un fauteuil, détendu et le dos bien maintenu pour un parcours confortable et sans effort. Les deux mains sur le volant ou l'une seulement sur le pommeau, votre visibilité est parfaite. Vous êtes désormais seul maître à bord pour tout commander en direct de votre siège.

**Découvrez**

# UNE AUTOPORTÉE D'EXCEPTION

## TOUTES LES COMMANDES À PORTÉE DE MAIN

2 Serrer le frein parking : pour stationner sans souci.

3 Régler la hauteur de coupe sur l'une des 5 positions entre 44 et 102 mm.



4 Démarrer : Le moteur s'allume d'un tour de clé.

5 Deux pédales, et c'est tout une pédale pour avancer, l'autre pour reculer.



## AVANCEZ, RECULEZ, ARRÊTEZ-VOUS...

D'une simple pression sur la pédale vous adaptez votre vitesse aux conditions du terrain. Avec la transmission hydrostatique votre conduite est souple et régulière. Si besoin, vous pouvez même reculer pour tondre et ramasser en marche arrière. Et pour s'arrêter net et sans à-coups? Levez le pied!

6 Vidanger le bac en actionnant le levier très facilement et sans effort grâce à l'assistance par vérin à gaz.



7 Plus sobre qu'un cactus En avant pour 4 à 5 heures d'autonomie grâce au réservoir 12 litres. Plus sûr : lors du remplissage, un flotteur vous indique le niveau pour éviter tout débordement.

## CONTACT, MOTEUR, C'EST PARTI POUR UN TOUR !

### Sécurité maximale

Pour mettre le moteur et la lame en marche, vous devez être assis sur le siège, le frein parking tiré, le bac fermé, et être au point mort. Si vous descendez de la machine le frein parking non engagé, tout s'arrête.

On ne badine pas avec la sécurité ! Vous êtes prêt ?

## VOUS VOYEZ OU VOUS TONDEZ

Le moteur est sous le siège en position centrale et la machine bien ajustée sur la largeur de coupe : votre visibilité est totale pour profiter de la nature et observer exactement là où vous tondez. Finies les surprises !




### Une vraie sportive

Avec la transmission hydrostatique, la conduite est souple et régulière. L'A80 restitue 92% de sa puissance moteur : l'idéal pour les "jardins de poche" comme pour les grands espaces. 7200 m<sup>2</sup> d'efficacité à l'heure... le temps passe trop vite !

## TOUT EN DOUCEUR ET EN FLUIDITÉ

### Non aux courbatures

L'amortisseur de chocs atténue les vibrations transmises au volant. Un vrai plus pour votre confort.



Une stabilité à toute épreuve La judicieuse répartition de son poids 30/70 et son centre de gravité très bas garantissent à l'A80 une extrême stabilité et motricité pour affronter sans risque des pentes jusqu'à 10° ou 18%. Vous tondez en toute confiance.



## MANŒVRER ? UN VRAI PLAISIR

Son rayon de braquage ultra court vous offre une étonnante maniabilité : vous vous faufilez entre les arbres, contournez les obstacles, détourez avec précision les massifs que vous aimez, repartez en marche arrière ... tout en souplesse et précision : l'A80 passe partout.

## LE MOTEUR EST ACCESSIBLE...

facilement et sans outil ! La grande facilité de surveillance et d'entretien de tous les organes de votre autoportée participe à sa durée de vie !



## ... ET LA LAME AUSSI

au moindre doute, ouvrez la trappe de visite : vous profitez d'une vision totale sur le carter de coupe.



## LA COUPE EST NETTE, À VOUS LES LAURIERS !

Le profil spécifique et le tranchant de sa lame de 80 cm contribuent à une coupe nette et sans trace : votre pelouse est impeccable. Si l'A80 est entretenue régulièrement, le carter à éjection arrière évite tout risque de bourrage : il projette l'herbe vers le haut et celle-ci se tasse en optimisant le remplissage du bac. (A)



**Tondez**

# ET RAMASSEZ DANS UN FAUTEUIL



Et s'il pleut ? mettez un imper... et dites définitivement non aux risques de bourrage : l'A80 n'a pas peur de l'herbe mouillée.

## QUAND LE BAC EST PLEIN, ON VOUS PRÉVIENT

Un témoin sonore de remplissage vous signale le moment de vidanger le bac.



Vidangez sans bouger : Tirez simplement sur le levier, l'ouverture du bac est assistée par un vérin à gaz. : le bac s'ouvre et laisse tomber l'herbe (B). Bien entendu, la lame s'arrête pendant la vidange. 240 litres : Un grand volume pour une si petite carrure ! Bien tassée, l'herbe occupe toute la place dans le bac et vous laissez