


**PUISSANCE
ET LONGÉVITÉ :**

*moteur Kawasaki FH430V bicylindre
OHV- 15 ch à 3600 min⁻¹.
Placé à l'arrière, permet une grande
maniabilité.*



**COUPLE
AMÉLIORÉ :**

*transmission hydrostatique profession-
nelle renforcée (spécifique Outils
WOLF). Durée de vie plus longue.*



**CONFORT
ET SÉCURITÉ :**

*nouveau siège ergonomique à haut
dossier et contacteur de sécurité
de la présence opérateur.*



**PLUS DE
RÉSISTANCE :**

*lame spécifique de 80 cm à ailettes
entraînée par un embrayage
électromagnétique réglable
(plus puissant, plus de couple)*



**PLUS DE
ROBUSTESSE :**

*direction renforcée, roues avant (13")
fixées sur essieu en fonte. Roues arrière
montées sur flasques en fonte.*



**L' AUTOPORTÉE
PROFESSIONNELLE**


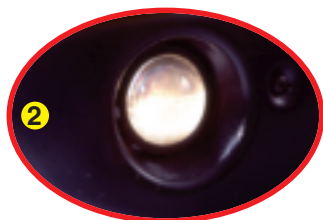
A80PRO

*Équipée spécialement
pour usage intensif*


Outils WOLF

PRO DE NATURE

www.ouutils-wolf.com



- 1 **Un avertisseur sonore** indique le remplissage du bac de ramassage (240 litres).
La vidange du bac est commandée par un levier accessible du poste de conduite et est assistée par un vérin à gaz qui assure aussi l'étanchéité de la fermeture du bac en position de ramassage.
 - 2 **Éclairage à l'avant**: pour bien voir et être vu !
 - 3 **Compteur horaire**, indicateurs de maintenance et de régime moteur pour faciliter l'entretien. Situés au poste de pilotage.
 - 4 **Très maniable**, son rayon de braquage ultra-court permet de détourner au ras des obstacles.
 - 5 Le système de propulsion associé à un centre de gravité très bas assure la stabilité de la tondeuse qui peut attaquer des pentes jusqu'à 10°.
 - 6 **La A80PRO est très compacte** et sait se faufiler partout. Son gabarit (L: 1,98 x l: 0,85 m) permet de la transporter aisément.
- Les accessoires:*
- 7 **Défecteur pour éjection latérale MD80.**
 - 8 **Kit mulching MU80** comportant un obturateur et une lame spéciale
 - 9 **Lame neige MV80**
Attache remorque MR80P

MOTEUR	EQUIPEMENT	ARCHITECTURE	PERFORMANCES
Kawasaki FH430V OHV bicylindre 15 ch à 3600 min ⁻¹ 431 cm ³	- Embrayage de lame par système électro-magnétique - Vitesses: AV: 0 à 9 km/h AR: 0 à 8 km/h - Hauteurs de coupe: réglage centralisé à partir du poste de conduite	Poids : 240 kg Réservoir : 12 l. Autonomie : 4 à 5h env. avec un plein Bac de ramassage : 240 l. Gabarit : 1,98 x 0,85 m	Pente maxi. : 10°  Rendement maximum : 7200 m ² /h Consommation moyenne : 2,4 l/h

ESSAI GRATUIT ET SANS ENGAGEMENT pour apprécier par vous-même les performances de la A80PRO.
Parlez-en à votre spécialiste Outils WOLF.